

# SBCC PRIMAVERA 2023 - PASOS PARA LA SOLICITUD

## GUÍA GENERAL DE ESPAÑOL PARA ESTUDIANTES

### PASO 1

- Vaya a [sbcc.edu/apply](https://sbcc.edu/apply) (NO utilice Internet Explorer)

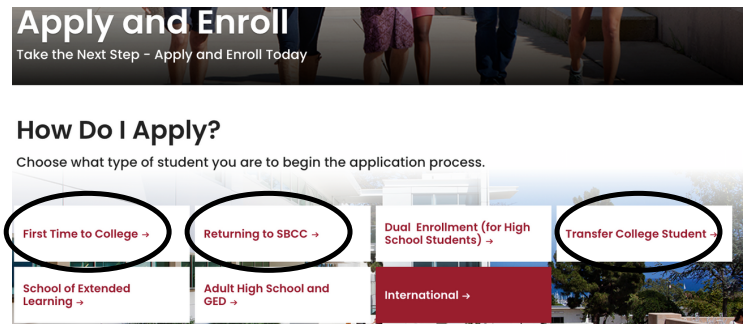
### PASO 2

- Desplace la pantalla hacia abajo y haga clic en "Apply and Enroll" (Aplicar e Inscribirse)



### PASO 3

- Haga clic en "First Time to College, Returning or Transfer College Student" (Primera Vez En Colegio/Regresando/Transferencia)



### PASO 4

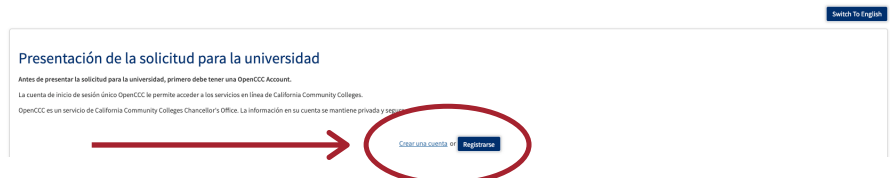
- Haga clic en "Apply to SBCC" (Solicitar a SBCC)



### PASO 5

- Haga clic en "Create an Account" or "Sign In" (Crear una Cuenta O Registrarse)
- En este ejemplo haremos clic en "Create an Account" (Crear una Cuenta)
- Si ya tienes un cuenta de "CCC-Apply" continuar al paso 9

 SANTA BARBARA CITY COLLEGE



## SOPORTE PARACCC-APPLY

Si tiene algún problema para iniciar sesión, comuníquese con CCCApply directamente en 1-877-247-4836

# ¡ DETENER! ¡ LEER! ¡ ENTENDER!

- **DEBE** usar su nombre legal (como aparece en su acta de nacimiento)
- Necesita la siguiente información:
  - Tu fecha de nacimiento
  - Su número de seguro social
- Si no tiene un número de seguro social (SSN) o identificación de contribuyente, marque las casillas correspondientes
- Es posible que algunos estudiantes internacionales, no residentes u otros estudiantes no tengan un SSN
- Si no tiene un número de seguro social (SSN) o identificación de contribuyente, también debe completar un formulario AB540 y enviar el formulario al Departamento de Admisiones y Registros de SBCC

## PASO 6

- Haga clic en "Comience a crear su cuenta"
- En la siguiente sección, creará su cuenta de CCC-Apply
- Importante: **NO** es lo mismo que su cuenta de SBCC Pipeline

### Cree su cuenta en OpenCCC

OpenCCC le permite acceder de manera segura a las aplicaciones de California Community Colleges.

Debe tener una dirección de correo electrónico.

California Community Colleges y OpenCCC usarán el correo electrónico para enviarle información importante. Deberá proporcionar una dirección de correo electrónico cuando cree su cuenta.

Las cuentas de correo electrónico gratuitas están disponibles en muchas fuentes:

- Google Gmail
- Yahoo Mail
- Microsoft Outlook
- Otros proveedores

Nota: Si bien todos los proveedores enumerados anteriormente tienen millones de usuarios y son ampliamente considerados como confiables y seguros, OpenCCC y CCC Chancellor's Office no respaldan a ningún proveedor de correo electrónico en particular, y no tendrán responsabilidad si surgen problemas con un proveedor de correo electrónico en especial.

Toda la información se maneja de manera segura y privada como se explica en la Política de privacidad. Al crear una OpenCCC Account, usted acepta los términos y condiciones del [Política de privacidad](#).

[Comenzar a Crear Mi Cuenta](#)

[Comenzar a Iniciar sesión](#)

## PASO 7

- A continuación, complete las 3 páginas para crear con éxito una cuenta CCC-Apply
- Haga clic en "Continuar" después de completar cada página para continuar con la siguiente.

### Crear una cuenta

Información personal - Página 1 de 3

**Nombre legal**  
Ingrese su nombre legal tal como aparece en los documentos oficiales, como su identificación emitida por el gobierno.  
Nombre de pila  
  
 Marque esta casilla si no tiene un nombre de pila.  
Segundo nombre  
  
 Marque esta casilla si no tiene un segundo nombre.  
Apellido  
  
Sufijo  
Ninguna  
(Tiene un nombre anterior (como un apellido de soltera)?  
 Sí  No  
(Tiene un nombre preferido diferente a su nombre legal o anterior?  
 Sí  No

**Fecha de nacimiento**  
Esta información se utiliza para proteger a menores en entornos de transacciones en línea, así como para diferenciar entre personas que tienen el mismo nombre. También se utiliza para cumplir con las leyes estatales y federales relacionadas con la residencia, la titulación y la admisión de menores a la universidad. Esta información no se utilizará para tomar decisiones de admisión, excepto según lo permita la ley.  
Fecha de nacimiento  
Mes: --- Seleccionar --- Día: --- Seleccionar --- Año:   
Confirmar fecha de nacimiento  
Mes: --- Seleccionar --- Día: --- Seleccionar --- Año:   
**Número de seguro social**  
La universidad utiliza el número de seguro social (SSN) o el número de identificación de contribuyente (TIN) como un medio para hacer coincidir los registros de los estudiantes. Facilita la ayuda financiera federal y presentar información impositiva al Internal Revenue System (IRS). Sin embargo, no se requiere para la admisión.  
[Puede pedirle a alguien el número de seguro social?](#)  
(Tiene un número de seguro social o un número de identificación de contribuyente?  
 Sí, tengo un número de seguro social o un número de identificación de contribuyente.  
 No, no tengo un número de seguro social o un número de identificación de contribuyente, o no declaro uno en este momento.  
[Continuar](#)

### Crear una cuenta

Información de contacto - Página 2 de 3

**Correo electrónico**  
Se requiere una dirección de correo electrónica para los mensajes importantes, incluida la información sobre la admisión a la universidad y el registro. Ingrese una dirección de correo electrónico que revise regularmente.  
Dirección de correo electrónico  
  
Repita la dirección de correo electrónico.

**Teléfono**  
OpenCCC y las universidades individuales pueden utilizar los mensajes de texto en situaciones como la recuperación de cuentas, cancelaciones de clases y notificaciones de emergencia. Si desea recibir mensajes de texto en sus teléfonos, marque las casillas correspondientes.  
Número de teléfono principal  
 Extensión  
  
 Autorizo mensajes de texto para el número de teléfono anterior y acepto la responsabilidad de cualquier cargo que resulte.  
Segundo número de teléfono  
 Extensión  
  
 Autorizo mensajes de texto para el número de teléfono anterior y acepto la responsabilidad de cualquier cargo que resulte.

**Dirección permanente**  
 Mi dirección permanente está fuera de los Estados Unidos.  
 No tengo una dirección permanente porque actualmente no tengo hogar.  
Una estudiante con visa internacional (F, M o J) debe proporcionar una dirección permanente.  
Dirección  
  
Incluir número de apartamento o suite  
Ciudad  
  
Estado  
--- Seleccionar estado ---  
Código postal  
  
[Continuar](#)

### Crear una cuenta

Seguridad y credenciales - Página 3 de 3

**Nombre de usuario y contraseña**  
Para permitirle iniciar sesión más tarde, debe elegir un nombre de usuario único para su cuenta.  
Nombre de usuario  
  
Mínimo 6 caracteres (letras, números, caracteres especiales)  
Contraseña  
  
7 a 20 caracteres (letras y al menos un número)  
Repetir la contraseña  
  
 Asegúrese de registrar su nombre de usuario y contraseña para su sitio posterior.  
 No comparta su cuenta con otros, ni siquiera con miembros de su familia.

**PIN de seguridad**  
Para mayor seguridad, cree un número de identificación personal (PIN) de 4 dígitos para su cuenta. Ingrese su PIN dos veces para asegurarse de escribirlo correctamente.  
PIN  
  
Repetir el PIN

**Preguntas de seguridad**  
Si olvidó su nombre de usuario o contraseña, o si desea cambiar su contraseña o PIN, se le hará una o más de sus preguntas de seguridad personal. Seleccione tres preguntas de seguridad que le gustaría que le hicieran e ingrese sus respuestas a esas preguntas.  
Primera pregunta de seguridad  
--- Elija una pregunta ---  
Respuesta a la primera pregunta de seguridad  
  
Segunda pregunta de seguridad  
--- Elija una pregunta ---  
Respuesta a la segunda pregunta de seguridad  
  
Tercera pregunta de seguridad  
--- Elija una pregunta ---  
Respuesta a la tercera pregunta de seguridad  
  
 No sé responder  
[Crear Mi Cuenta](#)

• Escriba su nombre de usuario, contraseña, pin de seguridad y preguntas y respuestas de seguridad para uso futuro

# ¿ CUENTA ANTERIOR ENCONTRADA ?

- Si dice "Encontramos una cuenta existente" entonces seleccione una de las 2 opciones enumeradas
- Luego haga clic en "Continuar"

## Verificación de la cuenta

Encontramos una cuenta existente en función de la información que ingresó.  
Seleccione entre las siguientes opciones:

- Enviarme un enlace de correo electrónico para restablecer mi contraseña.
- Acceder a mi cuenta respondiendo preguntas de seguridad.

[Ayuda](#) [Continuar](#)

## PASO 8

- Regresar a CCC-Apply
- Vuelva a iniciar sesión en CCC-Apply con su nombre de usuario y contraseña

 SANTA BARBARA CITY COLLEGE

### Presentación de la solicitud para la universidad

Antes de presentar la solicitud para la universidad, primero debe tener una OpenCCC Account.  
La cuenta de inicio de sesión OpenCCC le permite acceder a los servicios en línea de California Community Colleges.  
OpenCCC es un servicio de California Community Colleges Chancellor's Office. La información en su cuenta se mantiene privada y segura.

[Crear una cuenta](#) o [Registrarse](#)

## PASO 9

- Haga clic en y "Iniciar una nueva aplicación" para el período que está solicitando

 SANTA BARBARA CITY COLLEGE

[Mis solicitudes](#) | [Switch To English](#) | [Ayuda](#)

### Mis solicitudes

[Comience Una Nueva Solicitud](#)

## PASO 10

- Complete su "Información de inscripción"
- "Semestre al que esta aplicando"
- Seleccione el término que está solicitando
- "Objetivo educativo"
  - Seleccione su objetivo educativo que se adapta mejor a su estado actual
  - Puede actualizar esto más adelante en su cuenta de "SBCC Pipeline"
- "Categoría de la especialidad"
  - Seleccione la categoría que mejor represente su especialidad, título o programa de estudio previsto
- "Especialidad prevista o programa de estudio"
  - Seleccione un programa de estudio que mejor se adapte a su objetivo actual
  - Puede actualizar esto más adelante en su cuenta de SBCC
- Siguiendo Haga clic en "Continuar"

## Bienvenido

### Información de matriculación

Semestre al que está aplicando ?

-- Seleccionar --

Objetivo educativo ?

-- Seleccionar --

Categoría de la especialidad ?

-- Seleccionar --

Especialidad prevista o programa de estudio ?

-- Seleccionar --

[Guardar](#)

[Continuar](#) >

¡Los estudiantes de último año de preparatoria tienen sus expedientes académicos listos para esta sección!

## Completa la sección de "Educación"

- "Estado de matrícula universitaria"
    - Seleccione la respuesta que mejor indique su estado de inscripción universitaria para el período que está solicitando
    - Los estudiantes de último año de preparatoria seleccionan: "Estudiante por primera vez en la universidad (después de terminar la escuela preparatoria)"
  - "Educación preparatoria"
    - Seleccione la respuesta que mejor indique su estado de matriculación cuando se inscriba / asista a clases / comience el período en SBCC
    - "Fecha de finalización" : La fecha en que se graduó de la escuela preparatoria, aprobó el GED o recibió un certificado de equivalencia; si no está seguro de la fecha exacta, calcule
    - "Diploma, GED o certificado en el California" : Seleccione la respuesta para las dos preguntas que mejor se adaptan a su finalización de la preparatoria o Certificado de Equivalencia de la Escuela Secundaria de California (GED)
  - Completa la sección "Ultima Escuela Atendida"
    - Seleccione la respuesta que mejor indique la última escuela a la que asistió
    - Seleccione el país de la última escuela a la que asistió
    - "Nombre de la escuela o escuela en el hogar a la que asistió" :
      - Por favor haga todo lo posible para encontrar su ultima escuela o escuela en casa utilizando este campo de búsqueda del buscador de escuelas
      - Si su escuela no esta en la lista, seleccione "Mi escuela no está en la lista" al final de la lista
  - Información de la transcripción de la escuela preparatoria
 

**Estudiantes de último año usan su expediente académico actual**

    - Utilizar su Promedio de preparatoria no ponderado (promedio de calificaciones)
      - Ingrese su promedio acumulativo no ponderado de la escuela preparatoria con un valor entre 0.00 y 4.00
    - Con su expediente académico, ingrese su último curso y grado de inglés y matemáticas completado
- \* NO ADIVINAS NI ESTIMAS \***
- Luego haga clic en "Continuar"

## Educación

**Estado de matrícula universitaria**

A partir de 01 de julio de 2021, tendrás el siguiente estado de matriculación a la universidad: ⓘ

- Seleccione el estado de matriculación -

**Educación preparatoria**

Nivel de educación preparatoria a partir de 01 de julio de 2021 ⓘ

Recibió el diploma de escuela preparatoria de la escuela de EE. UU. ←

Fecha de finalización de la escuela preparatoria ⓘ

Mes	Día	Año
-- Seleccionar --	-- Seleccionar --	←

¿Recibió su diploma, GED o certificado en el California? ⓘ

Sí  No ←

¿Has asistido a la escuela preparatoria en California por tres años o más? ⓘ

Sí  No ←

**Ultima Escuela Atendida ⓘ**

Asistí a la preparatoria ←

País ⓘ

Estados Unidos de América (los) ←

Estado ⓘ

California ←

Escriba el nombre o la ciudad de la ultima escuela o escuela en el hogar a la que asistió. Luego haga una selección de la lista. ⓘ

←

**Información de la transcripción de la escuela preparatoria**

El personal de la universidad utiliza esta información para brindar orientación. Sus respuestas no afectarán su admisión a la universidad.

¿Cuál fue su [Promedio de preparatoria no ponderado](#) (promedio de calificaciones)? Ingrese un valor entre 0.00 y 4.00. ⓘ

Si todavía está en la escuela preparatoria, ingrese su [Promedio acumulativo no ponderado](#) a partir del final del 11.º grado.

←

¿Cuál fue el curso de inglés más alto que completó en la escuela preparatoria? Es posible que haya aprobado o no el curso, pero permaneció inscrito hasta el final.

Composición o literatura inglesa con honores de 12.º grado ←

¿Qué calificación recibió?

A ←

¿Cuál fue [curso de matemáticas](#) el más alto que ha completado en la preparatoria? Es posible que haya aprobado o no el curso, pero permaneció inscrito hasta el final.

Estadística ←

¿Qué calificación recibió?

A ←

Guardar Continuar

## SB Clave de Nombre de la Escuela Preparatoria Local

- |  |  |
|--|--|
| • SBHS: Santa Barbara Senior High School, Santa Barbara    | • Carpinteria HS: Carpinteria Senior High, Carpinteria                   |
| • SMHS: San Marcos Senior High School, Santa Barbara       | • Bishop Garcia Diego HS: Bishop Garcia Diego High School, Santa Barbara |
| • DPHS: Dos Pueblos Senior High, Goleta                    | • Olive Grove HS: Olive Grove Charter Santa Barbara, Santa Barbara       |
| • La Cuesta HS: La Cuesta Continuation High, Santa Barbara | • SBCC Middle College: Alta Vista Alternative Hs, Santa Barbara          |
| • Alta Vista HS: Alta Vista Alternative Hs, Santa Barbara  |  |



## Completa Ciudadanía/militar

- "Ciudadanía e inmigración"
  - Seleccione la respuesta del menú que mejor represente su ciudadanía o estado migratorio. Esta información no se utilizará para determinar su admisión a esta universidad
- "Militares de EE. UU./dependiente de militares"
  - Seleccione su estado militar de EE. UU. a partir de antes de comience el semestre que está solicitando
- Luego haga clic en "Continuar"

### Ciudadanía/militar

Ciudadanía e inmigración

Ciudadanía y estado de inmigración ⓘ

Ciudadano estadounidense ←

---

Militares de EE. UU./dependiente de militares

Estado militar de EE. UU. a partir de enero 10, 2021 ⓘ

Ninguno se aplica a mi ←

Guardar Continuar

#### Nota Especial:

- Dependiendo de su respuesta, es posible que se le solicite que proporcione información adicional en función de su situación específica, por ejemplo, un tipo de visa o un número de registro de extranjero
- Si eliges Otro y no tienes una Visa, harás clic en la casilla Sin documentos
- Si Otro es su respuesta a esta sección, también deberá completar el documento AB540 y enviarlo a nuestro Departamento de Admisiones y Registros
- Puede encontrar el documento AB540 y las instrucciones en la página de Admisiones y registros del sitio web de SBCC

## Completa la Sección de Residencia

- "Residencia de California"
  - Indique sí o no si usted ha vivido en California por dos años
  - Esta información no se utilizará para determinar su admisión a esta colegio
- "Actividades fuera del estado"
  - Seleccione si alguno se aplica a usted
  - Revise y Responda estas preguntas correctamente
- "Categorías de residencia especial"
  - Indique si alguna vez lo han colocado en un hogar de acogida ordenado por el tribunal
- Siguiendo Haga clic en "Continuar"

### Residencia

Residencia de California

¿Ha vivido usted en California continuamente desde enero 10, 2019? ⓘ

Sí  No ←

---

Actividades fuera del estado ←

A partir de enero 10, 2019, ¿ha participado en alguna de las siguientes actividades? Marque cada actividad que corresponda.

Pagué impuestos fuera de California ⓘ

Me registré para votar fuera de California ⓘ

Declaré residencia en un colegio o universidad fuera de California ⓘ

Solicité una demanda o divorcio fuera de California ⓘ

---


Categorías de residencia especial

¿Alguna vez ha estado en [cuidado de crianza ordenado por la corte](#)? ⓘ

Sí  No ←

Guardar Continuar

## HERRAMIENTAS ÚTILES!

- Si tiene algún problema con su solicitud, comuníquese con CCC-Apply directamente en 1-877-247-4836
- Si tiene preguntas o necesita una aclaración a lo largo de su solicitud, haga clic en el  para definiciones y explicaciones

**Sección de Necesidades e intereses**

- "Lenguaje principal"
  - Seleccione Sí o No
- "Asistencia financiera"
  - Seleccione Sí o No para obtener información adicional
- "Interés atlético"
  - Seleccione Sí o No para obtener información adicional
- "Programas y servicios"
  - Elegir los programas y servicios que le interesan
- Siguiendo Haga clic en "Continuar"



Para obtener más información sobre los programas y servicios para estudiantes de SBCC, visite:  
[www.sbcc.edu/studentervices/](http://www.sbcc.edu/studentervices/)

**Necesidades e intereses**

Esta información que proporcione en esta página no se utilizará para tomar decisiones de admisión ni con fines discriminatorios.

**Lenguaje principal**  
 ¿Se siente cómodo leyendo y escribiendo inglés?  
 Sí  No

**Asistencia financiera**  
 ¿Está interesado en recibir información sobre dinero para la universidad?  
 Sí  No [borrar selección](#)  
 ¿Está recibiendo TANF/CalWORKs, SSI o Asistencia General?  
 Sí  No [borrar selección](#)

**Interés atlético**  
 ¿Está interesado en participar en un deporte mientras asiste a la universidad?   
(Su respuesta no lo obliga de ninguna manera. Para ser elegible para participar en un equipo intercolegial, debe estar inscrito en al menos 12 unidades).  
 Sí, estoy interesado en uno o más deportes, incluida la posibilidad de jugar en un [equipo intercolegial](#).  
 Sí, estoy interesado en [deportes intramuros o de club](#), pero no en jugar en un equipo intercolegial.  
 No, no estoy interesado en participar en un deporte (más allá de tomar clases de educación física).

**Programas y servicios**  
 Verifique los programas y servicios que le interesan. (No todos los campus universitarios ofrecen todos los programas y servicios enumerados).  
 Orientación académica/asesoramiento  
 Habilidades básicas (lectura, escritura, matemáticas)  
 CalWorks  
 Planificación de la carrera  
 Cuidado de los niños  
 Asesoramiento personal  
 DSPS - Programas y servicios para estudiantes discapacitados  
 EOPS - Programas y servicios de oportunidad extendida  
 ESL - Inglés como segundo idioma  
 Servicios de salud  
 Información de vivienda  
 Asistencia de empleo  
 Clases en línea  
 Programa de reintegro (después de 5 años)  
 Información de becas  
 Gobierno de estudiantes  
 Pruebas, evaluación, orientación  
 Información de la transferencia  
 Servicios de tutoría  
 Servicios de veteranos

**Sección de Información demográfica**

- "Género/transgénero"
  - Las preguntas sobre género / transgénero son opcionales, y no tiene que declara
- "Orientación sexual"
  - Las preguntas sobre orientación sexual son opcionales, y no tiene que declara
- "Niveles educativos de los padres/tutores"
  - Indique los niveles de educación de los padres y/o tutores que crían
- "Raza/Etnia"
  - Según las pautas del Department of Education de los EE. UU., las universidades deben recopilar estos datos de raza y etnia
  - Marque la casilla a continuación si se identifica como hispano o latino
  - Si indica que es hispano o latino, tendrá la opción de seleccionar grupos de ascendencia más específicos
- Siguiendo Haga clic en "Continuar"

**Información demográfica**

**Género/transgénero**  
 Esta información se utilizará para fines de informes estatales y federales. Es opcional y voluntario y no se utilizará con fines discriminatorios. "Género" en este contexto, significa el sexo de una persona, o la [identidad de género](#) y la [expresión de género](#) de una persona.  
 Género ¿Se considera usted [transgénero](#)?

**Orientación sexual**  
 Según la ley de California, California Community Colleges recopila información demográfica voluntaria sobre la orientación sexual, la identidad de género y la expresión de género de los estudiantes.  
 • Esta información se utiliza para informes demográficos resumidos y no se utilizará con fines discriminatorios.  
 • Sus respuestas se mantienen privadas y seguras.  
 • Proporcionar esta información es opcional.  
 Indique su [orientación sexual](#)

**Niveles educativos de los padres/tutores**  
 Independientemente de su edad, indique los niveles de educación de [padres y/o tutores que lo crían](#).  
 Padre o tutor 1   
  
 Padre o tutor 2

**Raza/Etnia**  
 Según las pautas del Department of Education de los EE. UU., las universidades deben recopilar estos datos de raza y etnia.  
 Marque la casilla a continuación si se identifica como hispano o latino. Si indica que es hispano o latino, tendrá la opción de seleccionar grupos de ascendencia más específicos.  
 ¿Es hispano o latino?  
 Sí  No  
 Marque todos los grupos étnicos, nacionales y de ascendencia con los que se identifique. Cuando seleccione un grupo étnico principal, tendrá la opción de seleccionar grupos de ascendencia más específicos. Seleccione todas las que correspondan.  
 Asiático  
 Indio americano o nativo de Alaska  
 Negro o afroamericano  
 Nativo de Hawái u otra isla del Pacífico  
 Medio Oriente o África del Norte  
 Blanco

Ley de California:

Según la ley de California, California Community Colleges recopila información demográfica voluntaria sobre la orientación sexual, la identidad de género y la expresión de género de los estudiantes. Esta información se utiliza para informes demográficos resumidos y no se utilizará con fines discriminatorios. Sus respuestas se mantienen privadas y seguras. Proporcionar esta información es opcional.

# PASO 16

## Preguntas complementarias

- **Future Transfer Plans" (Planes de transferencia)**
  - La lista de colegios / universidades de 4 años bajo los planes de transferencia futura no enumera todas las escuelas de 4 años, es posible que no encuentre una escuela en la lista
  - Si su escuela de transferencia no está en la lista, elija la que mejor se adapte a sus objetivos educativos actuales
- **"Primary Language" (Lenguaje primario)**
  - Seleccione su idioma principal
- **"Employment Expectation" (Expectativa de empleo)**
  - Calcule las horas que trabajará por semana durante el semestre
- **"SBCC Promise" (Promesa de SBCC)**
  - Si cumple con los requisitos de elegibilidad de la promesa de SBCC, seleccione: Sí, acepto / Me gustaría obtener más información (Yes, I consent/ I would like more information)
- **"Support SBCC" (Apoyar a SBCC)**
  - Seleccione Sí o NO si está interesado en aprender sobre la Fundación para SBCC y las formas de apoyar a SBCC y sus estudiantes (Yes or No)
- Next click "Continue" (Luego haga clic en Continuar)

## Supplemental Questions

Santa Barbara City College would like to gather some additional information on your application to college.

**Future Transfer Plans**  
Future Transfer Plans  
-- Select --

**Primary Language**  
Primary Language  
-- Select --

**Employment Expectation**  
Hours to be worked per week during semester  
-- Select --

**SBCC Promise**  
I completed my secondary education within the Santa Barbara Community College District (southern Santa Barbara County from Gaviota to Carpinteria) as part of the 2015-2016 (or after) graduating high school class and I consent to releasing my application information to the SBCC Foundation to determine if I am eligible to receive funds to cover required fees, books and supplies.  
-- Select --

**Support SBCC**  
I am interested in learning about the Foundation for SBCC and ways to support SBCC and its students.  
-- Select --

Save Continue

# PASO 17

## Solicitud

- **"Revise sus respuestas"**
  - Le recomendamos que revise sus respuestas para asegurarse de haber proporcionado información completa y precisa
  - NO se pueden realizar CAMBIOS en su solicitud una vez que se envía
- **"Solicitud de consentimiento para divulgar información"**
  - El consentimiento permite que CCC-Apply envíe su solicitud a SBCC para su admisión
- **"Envíe su solicitud"**
  - Está a punto de enviar su solicitud a Santa Barbara City College
  - Marque las dos casillas para enviar la solicitud
- Luego haga clic en "Enviar Mi Solicitud"

## Solicitud

**Revise sus respuestas**  
[Guardar como PDF](#)  
Le recomendamos que revise sus respuestas para asegurarse de haber proporcionado información completa y precisa.  
Revisar Mi Solicitud

**Solicitud de consentimiento para divulgar información**  
Autorizo a Chancellor's Office, California Community Colleges, y a los colegios comunitarios a los que asisto para divulgar la información personal necesaria contenida en mis registros educativos, incluido mi número de seguro social, para los fines que se describen a continuación. Para obtener más información sobre cómo se almacena y utiliza su información personal, consulte el [política de privacidad](#).

- A agencias federales o estatales para evaluar programas administrados conjuntamente o para cumplir con los requisitos de informes.
- A los servicios de comparación de datos para medir el éxito de los estudiantes en la transferencia a colegios o universidades de cuatro años.
- A colegios, universidades o agencias gubernamentales para promover el alcance a los estudiantes y mejorar la transferencia.
- A la Comisión de Ayuda Estudiantil de California para facilitar la concesión de ayuda financiera; y
- A las organizaciones o agencias que asisten a Chancellor's Office o a los colegios comunitarios a los que asiste con investigación y análisis.

Sí, consiento  No, no consiento

**Envíe su solicitud**  
Está a punto de enviar su solicitud a Santa Barbara City College. NO se pueden realizar CAMBIOS en su solicitud una vez que se envía.  
La ley del estado de California\* le permite enviar su solicitud y la información de residencia en línea con una verificación de firma electrónica. Su finalización de esta página proporcionará la verificación necesaria para el envío electrónico. La seguridad y la privacidad de la información en su solicitud presentada están protegidas como se describe en la Política de Privacidad de CCCApply.  
\*Sección 54301 del subcapítulo 4.5 del capítulo 5 de la división 6 del título 5 del Code of Regulations de California.

Al marcar aquí, yo, Julio Cesar Huerta, declaro que:  Toda la información en esta solicitud me pertenece.

- Bajo pena de perjurio, las declaraciones y la información presentada en esta solicitud de admisión en línea son verdaderas y correctas.
- Entiendo que la falsificación, la retención de datos pertinentes o la falta de notificación de cambios en la residencia pueden resultar en una acción del Distrito.
- Entiendo que todos los materiales y la información presentada por mí para fines de admisión se convierten en propiedad de Santa Barbara City College.

Al marcar aquí, yo, Julio Cesar Huerta, reconozco que comprendo que:  Los programas de ayuda financiera federales y estatales están disponibles y pueden incluir ayuda en forma de subvenciones, estudio de trabajo y préstamos estudiantiles disponibles. Soy consciente de que puedo solicitar asistencia hasta el costo total de mi educación, incluidas las tarifas de matriculación, libros y suministros, transporte y gastos de alojamiento y comida.

- Puedo solicitar asistencia financiera si estoy inscrito en un programa de estudio elegible (certificado, título de asociado o transferencia), y puedo recibir ayuda si califico, independientemente de si estoy inscrito a tiempo completo o parcial.
- La información sobre el programa de ayuda financiera y la asistencia para la solicitud están disponibles en la Financial Aid Office de la universidad. La solicitud también está disponible en línea.

Note: CCCApply proporcionará enlaces a información y solicitudes de ayuda financiera después de que envíe esta solicitud. También puede encontrar información sobre ayuda financiera en [www.sccapplycollege.com](http://www.sccapplycollege.com) y en la mayoría de los sitios web de universidades.

Enviar Mi Solicitud



Si tiene algún problema con su Cuenta CCC-Apply llamar al número 1-877-247-4836

# ¡GUÁRDELO PARA SUS REGISTROS!

## Confirmación

- ¡Guárdalo, imprímelo o tomar una foto!
- ¡Escriba su CCC -ID y el número de confirmación para sus registros

Buen trabajo,

Su solicitud fue enviada.

## Confirmación

Julio, Su solicitud de admisión ha sido enviada a Santa Barbara City College.

Nombre  
CCCID  
Universidad  
Plazo  
Correo electrónico  
Fecha y hora  
Nº de confirmación

Santa Barbara City College

## CREAR / INICIAR SESIÓN SU CUENTA DE PIPELINE DE SBCC

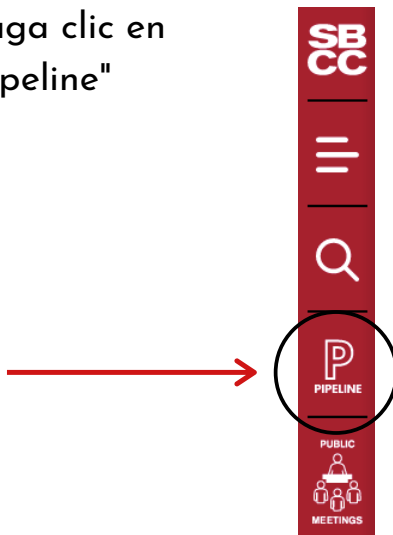
Aunque puede llevar hasta 24 horas para poder conectarse en su Cuenta de Pipeline, muchos alumnos pueden conectarse dentro de los 15-30 minutos.

Continúe con el paso 18..

*\*Si después de 24 horas no puede iniciar su sesión en su Cuenta de Pipeline después de enviar su solicitud, comuníquese con el Departamento de Servicios de Inscripción (Enrollment Services). 805.730.4086 o [info@sbcc.edu](mailto:info@sbcc.edu)*

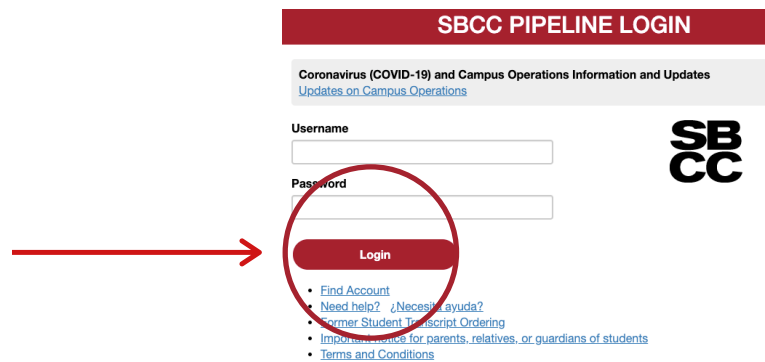
### PASO 18

- Haga clic en "Pipeline"



### PASO 19

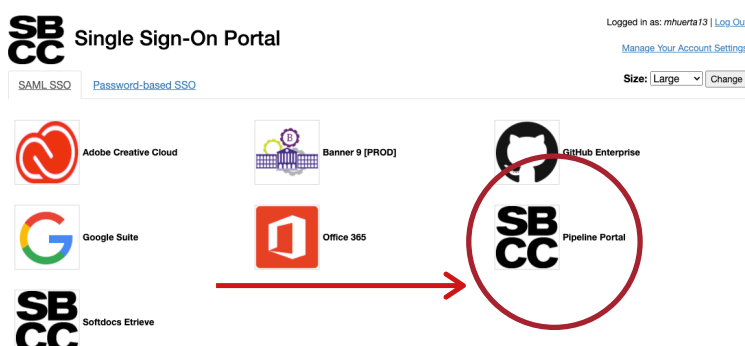
- Inicie sesión en su cuenta de Pipeline, utilizando su "Nombre de usuario y contraseña" de Pipeline



- Si no conoces su nombre de usuario o contraseña de Pipeline, haga clic en "Buscar cuenta" (Find Account) para recuperar la información de la cuenta y luego vuelva al paso 19

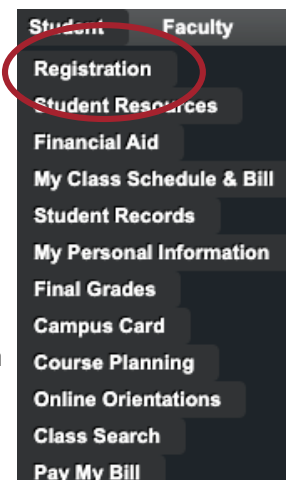
### PASO 20

- Haga clic en el portal SBCC



### PASO 21

- Una vez dentro de su cuenta de pipeline, coloque el cursor sobre la pestaña "Estudiante" (Student) y haga clic en "Registro" (Registration) en la lista desplegable



## PASO 22

- Haga clic en "Verifique sus requisitos de preinscripción y cita de inscripción" (Check Your Pre-Registration requirements and Registration Appointment)

### Registration

[Check Your Pre-Registration Requirements and Registration Appointment](#)

Check your pre-registration requirements, holds, academic standing, and your registration appointment day/time.

[Select Term](#)

Stop here first to select a term to work with while you're within the Registration module.

[Register, Add or Drop Classes](#)

Add or Drop classes here. Links to class search, fees and schedules.

[Look Up Classes to Add](#)

Need to find a class? Start here. You can move right into registration once you've found the class(es) you want.

[Week at a Glance](#)

[Student Schedule and Bill](#)

A look at your schedule, complete with times, locations, instructors and course deadlines. A must for those who've forgotten where to go.

[Student Detail Schedule](#)

Check your waitlist position. View more details about your class schedule.

[Update Ed Goal & Major](#)

Change your educational goal and/or your major. NOTE: Changing your educational goal after October 15 (Summer/Fall) or March 15 (Spring) will not affect your priority registration appointment date and time for the next semester. Additionally, changing your educational goal will NOT remove pre-registration holds (orientation, assessment and advising).

[Registration Fee Assessment](#)

See how much you owe with detail codes that explain the charges.

[Register to Vote!](#)

Link to the ca.gov register to vote site.

## PASO 23

- Seleccione un término
- Siguiente Seleccione "Enviar" (Submit)

### Registration Term

Select a Term: Primavera 2023

SUBMIT

## PASO 22

- Después de hacer clic en "Enviar" (Submit), se mostrará la fecha y hora de registro
- Puede registrarse en o después de la fecha de registro publicada
- Si han pasado 24 horas desde que envió su solicitud y no se muestra su fecha de registro, comuníquese con el Departamento de Servicios de Inscripción

Search  GO

[RETURN TO MENU](#) [SITE MAP](#) [HELP](#) [CONTACT US](#) [SCHEDULE](#)

Pre-Registration Requirements and Holds

K00 ..... Spring 2021  
Jan 12, 2021 10:37 am

You may register starting at:

Date	Time
28-OCT-2020	8:00am

▲ No holds exist on your record.

✓ You have no Holds which prevent registration.

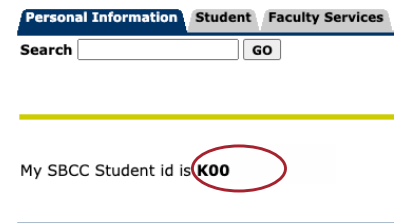
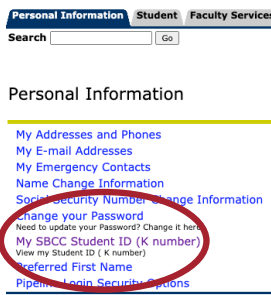
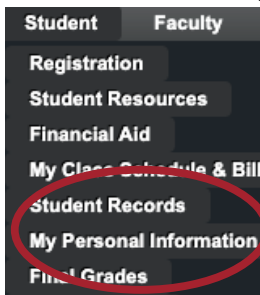
✓ Your Combined Academic Standing is Academic Good Standing.

### Número K de SBCC:

Su K # se mostrará en la esquina superior derecha de esta página.  
Escriba su K # o guárdelo en su teléfono.  
Continuará usando su K # mientras esté en SBCC, así que téngalo a mano!

## IDENTIFICACIÓN DE ESTUDIANTE (K #)

- También puede localizar su K # colocando el cursor sobre la pestaña "Estudiante" (Student), luego haga clic en "Mi información personal" (My Personal Information) y luego haga clic en "Mi ID de estudiante de SBCC (número K) (My SBCC Student ID (K number))"



## INSCRÍBETE PARA LA PROMESA

### ¿Eres elegible para la Promesa de SBCC?

¿Cumple con los siguientes requisitos de elegibilidad de la promesa de SBCC? :

- Complete su educación secundaria dentro del Distrito del Colegios Comunitarios de Santa Bárbara
- Inscríbase en SBCC para el semestre de otoño o primavera inmediatamente después de su graduación de la escuela secundaria, finalización de GED o su equivalente.

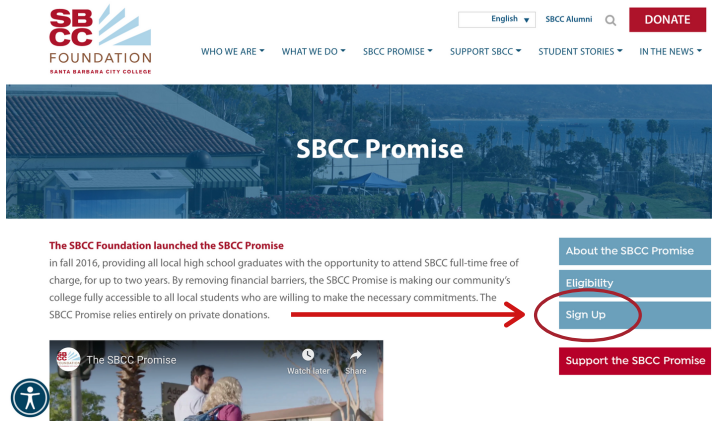
\*Si cumple con estos requisitos, continúe con la aceptación de la promesa de SBCC en el Paso 23\*

\*Si NO cumple con los requisitos de elegibilidad, continúe con sus Pasos de inscripción\*



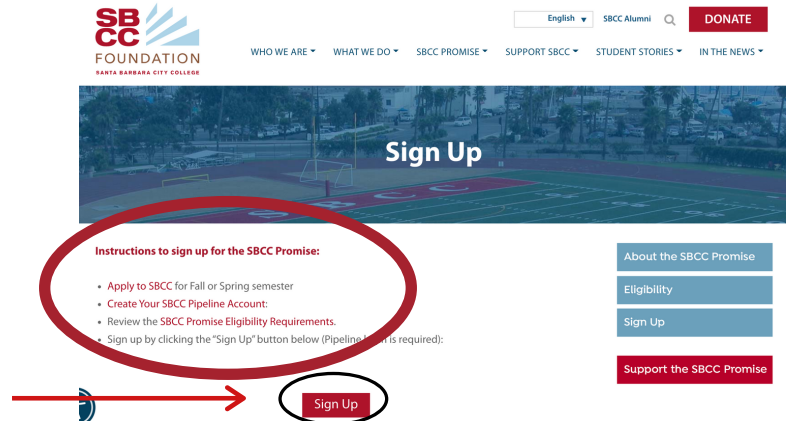
## PASO 24

- Inscripción a la Promesa de SBCC
  - Vaya a [www.sbccpromise.org](http://www.sbccpromise.org)
  - Haga clic en "Registrarse" (Sign Up)



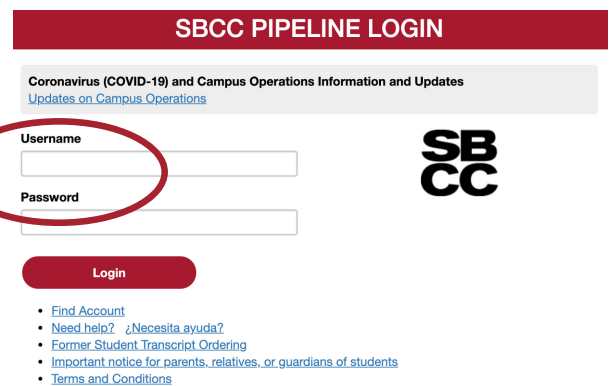
## PASO 25

- Instrucciones para inscribirse en la Promesa de SBCC
  - Verifique que haya completado todos los pasos en la "Lista de instrucciones" a continuación
  - A continuación, haga clic en "Registrarse" (Sign Up)




## PASO 26

- Complete su inscripción para la Promesa de SBCC
  - Se le dirigirá a su "Cuenta de Pipeline"
  - Inicie sesión en su "Cuenta de Pipeline" con su nombre de usuario y contraseña



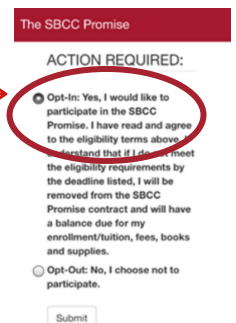
## PASO 27

- "Optar por participar" (Opt-In) a la Promesa de SBCC



## PASO 28

- Siguiente y haga clic en "Opt-In" para registrarse en el Promesa de SBCC
- Haga clic en "Enviar" (Submit)



NOTA: NO SE REGISTRA AUTOMÁTICAMENTE PARA LA PROMESA DEBE OPTAR POR PARTICIPAR MANUALMENTE

# PRÓXIMOS PASOS

- Para ser elegible para la Promesa SBCC, debe completar su Ayuda financiera
  - Aplicación de FAFSA O Dream Act O CA College Promise Grant (CCPG)
- Sí - He completado mi solicitud de ayuda financiera
  - Inicie tu sesión en "Pipeline" para confirmar que SBCC ha recibido su ayuda financiera
  - Verifique si tiene "Requisitos pendientes" (Outstanding Requirements) y debe presentar documentación adicional para su ayuda financiera
  - Verificación de su ayuda financiera en Pipeline:
    - Iniciar sesión en "Pipeline", Coloca el cursor sobre "Estudiante" (Student), Hacer clic en "Ayuda financiera" (Financial Aid) > Hacer clic en "Concesión" (Award)
  - Comprobación de los requisitos / documentos pendientes de ayuda financiera:
    - Iniciar sesión en "Pipeline", Coloca el cursor sobre "Estudiante" (Student), Haga clic en "Ayuda financiera" (Financial Aid), Haga clic en "Elegibilidad" (Eligibility), "Seleccionar año de ayuda"(Select Aid Year), Haga clic en "Enviar" (Submit), Revisar "Requisitos del estudiante" (Student Requirements)
- NO / NO SÉ Si he completado la ayuda financiera requerida
  - Comuníquese con la Oficina de ayuda financiera de SBCC para obtener apoyo / asistencia adicional
    - Contacto del Departamento de Ayuda Financiera de SBCC:
      - [www.sbccc.edu/financialaid](http://www.sbccc.edu/financialaid)
      - (805) 730-5157
      - [finaid@sbccc.edu](mailto:finaid@sbccc.edu)
- Completa Orientación en Línea - [ENLACE](#)
- Regístrese para la Planificación de Clases - [Instrucciones ENLACE](#)

## COMUNÍQUESE CON EL EQUIPO DE SERVICIOS DE INSCRIPCIÓN

- ¿Necesitas ayuda?
- ¿Tiene preguntas?
- ¡Estamos aquí para ayudar!
- ¡Conéctate con nosotros!



- Teléfono: (805)730-4086 (durante el horario telefónico)
- Chat: Escriba cualquier pregunta en el cuadro de chat para un representante en vivo durante el horario comercial > [www.sbccc.edu/enrollmentservices/](http://www.sbccc.edu/enrollmentservices/)
- Correo Electrónico: Disponible para enviar mensajes a todas horas y el tiempo de respuesta es de 24 horas hábiles > [info@sbccc.edu](mailto:info@sbccc.edu)